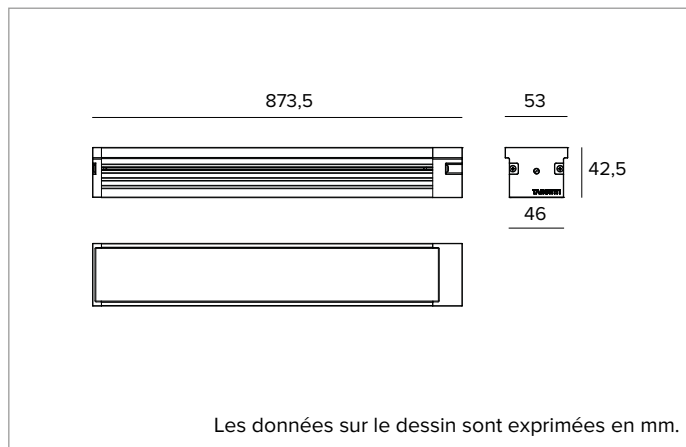


## 1E4305 | JEDI COMPACT Outdoor RGBW Projecteur

### Projecteur linéaire orientable LED RGBW



Les valeurs photométriques de l'appareil sont disponibles dans les pages suivantes



Les données sur le dessin sont exprimées en mm.

#### SOURCE

Cartes LED RGBW à quatre puces Linéaire Mid Power. Température de couleur de la source blanche : 3000K.

**La classe d'efficacité énergétique du produit : G**

**Puissance nominale : 36W**

**Flux nominal :** Voir les photométries

**CCT nominale :** Voir les photométries

**Durée utile (L80/B10) :** >50000h tq +25°C

#### CARACTÉRISTIQUES DE L'ÉCLAIRAGE

Groupe optique interne composé de lentille primaire cylindrique en verre, réflecteur en aluminium anodisé haute réflexion et filtre holographique intégré. Version Wall Washer.

**Optique :** WALL WASHER

**Ouverture du faisceau :** WW

**Rendement optique :** 73%

**Flux appareil :** Voir les photométries

**Efficacité lumineuse :** Voir les photométries

**Sécurité photobiologique :** Conforme au groupe RG1 (Risque faible)

#### CARACTÉRISTIQUES MÉCANIQUES

Corps en aluminium extrudé anodisé 15µ. Diffuseur plat en verre ultra-clair de 5mm d'épaisseur. Corps de l'appareil orientable par rapport à la surface d'installation au moyen des brides accessoires.

**Couleur et finition :** Aluminium

**Dimensions :** L=873,5mm

**Poids :** 2,5Kg

**Version :** DRIVER DISTANT

**Degré de protection :** IP66,IP67

**Résistance mécanique :** IK08

#### CARACTÉRISTIQUES ÉLECTRIQUES

Version avec driver distant. Contrôlé par protocole DMX - RDM qui permet la programmation des appareils à distance (pas de DIP switch) via la ligne de données DMX. Précâblé avec un câble de 1m 8x0,5mm<sup>2</sup> (Ø 8,5mm). La programmation des appareils s'effectue à l'aide du programmeur USB-RDM (à commander à part).

**Puissance installée :** Voir les photométries

**Alimentation :** 500mA

**Classe d'isolation :** CLASSE 3

**Driver inclus :** NON

**Classe F :** OUI

**Température ambiante :** -25°C / +35°C

#### INSTALLATION

À compléter avec des brides de fixation orientables en acier inoxydable.

#### NOTES

Disponible également à la demande avec commande sans fil LMS Casambi. Les photométries indiquent les valeurs maximales d'émission de l'appareil. Il adopte la solution technique "Waterblock Smart" qui prévoit le revêtement en résine des câbles de branchement, ce qui limite le risque de remontée de l'humidité vers le driver ou l'appareil. Les valeurs relatives à la puissance de l'appareil ne tiennent pas compte de l'absorption du driver accessoire. Cette valeur dépend du choix du driver. Mise en service du système de contrôle par APP gratuit ; l'intervention d'un technicien spécialisé peut faire l'objet d'un devis sur demande.

#### GARANTIE

5 années.

#### MISE EN GARDE

Luminaire conçu pour l'élimination/recyclage en fin de vie. Source lumineuse (LED uniquement) remplaçable par un professionnel.

En raison de l'évolution technologique des composants électroniques, les données indiquées peuvent subir des mises à jour ; il faut donc demander confirmation à la commande.

Le flux lumineux et la puissance électrique présentent des tolérances de +/-10% par rapport à la valeur indiquée. tq +25°C (CIE 121).

Nous réservons le droit d'apporter des modifications techniques.

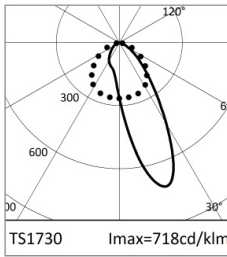
Targetti Sankey S.r.l.  
Via Pratese, 164  
50145 Firenze - Italy  
Tel: +39 055 37911  
targetti.com  
targetti@targetti.com

CCIAA Firenze  
Share Capital:  
€ 500.000,00  
VAT N. (IT):  
01537660480  
R.E.A.: FI-275656

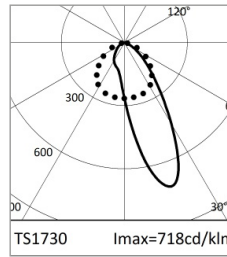
**TARGETTI**

# 1E4305 | JEDI COMPACT Outdoor RGBW Projecteur

## Projecteur linéaire orientable LED RGBW



		H(m)	D1(m)	D2(m)	Emax(lx)		
			30°	77°			
Fixture Power	36W	1	0.59	1.68	1686		
Source Flux	2691lm	2	1.18	3.36	421		
Fixture Flux	1962lm	3	1.77	5.04	187		
Efficacy	54lm/W	4	2.36	6.72	105		
TS1730	Imax=718cd/klm	Imax	1932cd	5	2.95	8.40	67



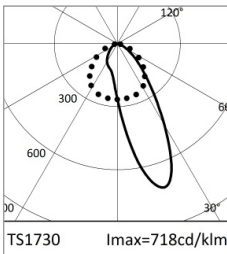
		H(m)	D1(m)	D2(m)	Emax(lx)		
			30°	77°			
Fixture Power	26W	1	0.59	1.68	960		
Source Flux	1533lm	2	1.18	3.36	240		
Fixture Flux	1118lm	3	1.77	5.04	107		
Efficacy	43lm/W	4	2.36	6.72	60		
TS1730	Imax=718cd/klm	Imax	1100cd	5	2.95	8.40	38

### RGBW

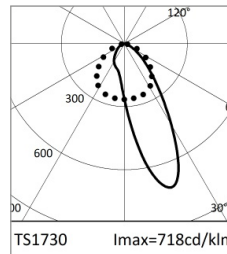
Puissance installée	36W
Flux nominal	2691lm
Flux appareil	1962lm
Efficacité lumineuse	55lm/W

### RGB

Puissance installée	26W
Flux nominal	1533lm
Flux appareil	1118lm
Efficacité lumineuse	43lm/W



	3000K	H(m)	D1(m)	D2(m)	Emax(lx)		
			30°	77°			
Fixture Power	10W	1	0.59	1.68	822		
Source Flux	1312lm	2	1.18	3.36	205		
Fixture Flux	957lm	3	1.77	5.04	91		
Efficacy	101lm/W	4	2.36	6.72	51		
TS1730	Imax=718cd/klm	Imax	942cd	5	2.95	8.40	33



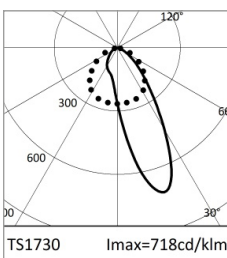
		H(m)	D1(m)	D2(m)	Emax(lx)		
			30°	77°			
Fixture Power	7W	1	0.59	1.68	296		
Source Flux	472lm	2	1.18	3.36	74		
Fixture Flux	344lm	3	1.77	5.04	33		
Efficacy	50lm/W	4	2.36	6.72	18		
TS1730	Imax=718cd/klm	Imax	339cd	5	2.95	8.40	12

### WHITE

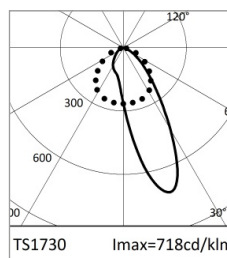
CCT nominale	3000K
Puissance installée	10W
Flux nominal	1312lm
Flux appareil	957lm
Efficacité lumineuse	101lm/W

### RED

Puissance installée	7W
Flux nominal	472lm
Flux appareil	344lm
Efficacité lumineuse	50lm/W



		H(m)	D1(m)	D2(m)	Emax(lx)		
			30°	77°			
Fixture Power	10W	1	0.59	1.68	605		
Source Flux	965lm	2	1.18	3.36	151		
Fixture Flux	704lm	3	1.77	5.04	67		
Efficacy	72lm/W	4	2.36	6.72	38		
TS1730	Imax=718cd/klm	Imax	693cd	5	2.95	8.40	24



		H(m)	D1(m)	D2(m)	Emax(lx)		
			30°	77°			
Fixture Power	10W	1	0.59	1.68	119		
Source Flux	190lm	2	1.18	3.36	30		
Fixture Flux	139lm	3	1.77	5.04	13		
Efficacy	15lm/W	4	2.36	6.72	7		
TS1730	Imax=718cd/klm	Imax	136cd	5	2.95	8.40	5

### GREEN

Puissance installée	10W
Flux nominal	965lm
Flux appareil	704lm
Efficacité lumineuse	72lm/W

### BLUE

Puissance installée	10W
Flux nominal	190lm
Flux appareil	139lm
Efficacité lumineuse	15lm/W

En raison de l'évolution technologique des composants électroniques, les données indiquées peuvent subir des mises à jour ; il faut donc demander confirmation à la commande.

Le flux lumineux et la puissance électrique présentent des tolérances de +/-10% par rapport à la valeur indiquée. tq +25°C (CIE 121).

Nous réservons le droit d'apporter des modifications techniques.

Targetti Sankey S.r.l.  
Via Pratese, 164  
50145 Firenze - Italy  
Tel: +39 055 37911  
targetti.com  
targetti@targetti.com

CCIAA Firenze  
Share Capital:  
€ 500.000,00  
VAT N. (IT):  
01537660480  
R.E.A: FI-275656

**TARGETTI**

# 1E4305 | JEDI COMPACT Outdoor RGBW Projecteur

## Projecteur linéaire orientable LED RGBW

### Codes relatifs

#### Alimentation

Code
<b>1E4271</b>

Driver DMX RDM 4 canaux RGBW - 500mA.  
50W, LxHxP=250x82x140mm, 120-277Vac.  
Boîtier en aluminium IP68, revêtement gris par poudrage

#### Bride

Code
<b>1E3304</b>

Jeu de brides courtes en acier inox pour la pose sur des surfaces (2 pièces).  
Rotation +/-90°.

Code
<b>1E3306</b>

Jeu de brides longues en acier inox pour la pose sur des surfaces (2 pièces).  
Rotation +/-90°.

### Accessoires

#### Grille



L mm	H mm	P mm	Couleur	Code
840	48	57	●	<b>1E3906</b>

Grille asymétrique en acier inoxydable peinte par poudrage.  
Montage à l'extérieur du luminaire.

#### Pare-soleil



L mm	H mm	P mm	Couleur	Code
850	48	59	●	<b>1E3910</b>

Pare-lumière en acier inoxydable peinte par poudrage.  
Montage à l'extérieur du luminaire.



L mm	H mm	Couleur	Code
856	54	●	<b>1E3914</b>

Pare-lumière réglable en acier inoxydable peinte par poudrage.  
Montage à l'extérieur du luminaire.

#### Connecteur



Code
<b>1E4362</b>

Boîtier de connexion linéaire IP66/IP68.  
8 pôles.

#### Outil



Code
<b>1E3305</b>

Clé de serrage pour le jeu de connecteurs.

En raison de l'évolution technologique des composants électroniques, les données indiquées peuvent subir des mises à jour ; il faut donc demander confirmation à la commande.

Le flux lumineux et la puissance électrique présentent des tolérances de +/-10% par rapport à la valeur indiquée. tq +25°C (CIE 121).

Nous réservons le droit d'apporter des modifications techniques.

Targetti Sankey S.r.l.  
Via Pratese, 164  
50145 Firenze - Italy  
Tel: +39 055 37911  
targetti.com  
targetti@targetti.com

CCIAA Firenze  
Share Capital:  
€ 500.000,00  
VAT N. (IT):  
01537660480  
R.E.A.: FI-275656

**TARGETTI**

# 1E4305 | JEDI COMPACT Outdoor RGBW Projecteur

## Projecteur linéaire orientable LED RGBW

### Systèmes de contrôle



Code

**1E2767**

Programmeur USB-RDM.

Programmeur d'adresses DMX-RDM (Remote Device Management).

S'utilise avec le logiciel "RDM Targetti" à télécharger gratuitement sur le site Targetti dans la rubrique téléchargement.

Utilisable avec tous les produits RGBW.

Le programmeur USB-RDM est capable d'adresser les appareils DMX-RDM s'il n'y a pas d'élément tampon ni de splitter DMX sur la ligne.

Reportez-vous aux instructions pour davantage de détails.



Code

**A077**

my-SCENARIO Show Store.

Interface DMX programmable intégrant les dernières innovations pour le contrôle de l'éclairage dans les applications architecturales et de divertissement.

L'interface est dotée de ports USB Type-C et Ethernet pour la programmation et le contrôle à distance.

La centrale peut être entièrement programmée avec le logiciel ESA Pro 2 (disponible pour les utilisateurs Windows et Mac) ou via des applications mobiles telles que Arcolis (disponible pour les appareils iOS et Android).

Elle est également entièrement personnalisable : cartographie des pixels, gestion des trigger, configuration des patchs et bien plus encore.

Le système offre beaucoup de possibilités pour le pilotage de différentes installations lumineuses : contrôle multizone (possibilité de gérer jusqu'à 5 zones indépendantes), plusieurs triggers (heure/date, Sunrise/Sunset, ports d'entrée et commandes TCP/UDP), gestion des canaux 16 bits, récupération complète après une coupure de courant, jusqu'à 99 scènes mémorisables et 1 024 canaux DMX.

Le clavier intuitif rétro-éclairé est doté de 10 boutons prédéfinis pour un usage simplifié par l'utilisateur.



Code

**1T6499**

myScenario Wall.

Contrôleur DMX avec écran tactile en verre pour projets architecturaux.

Peut contrôler 2 univers DMX (2x 512 canaux).

Fonctionnement individuel ou connecté à un ordinateur via un port USB.

Le logiciel pour la réalisation des scénarios est compris (à télécharger sur le site Targetti).

Possibilité de gérer 10 zones lumineuses et 50 scénarios par zone.

Les touches tactiles permettent de modifier et de sélectionner les scénarios programmés.

Câble USB inclus.

Utilisable avec tous les produits RGBW.

En raison de l'évolution technologique des composants électroniques, les données indiquées peuvent subir des mises à jour ; il faut donc demander confirmation à la commande.

Le flux lumineux et la puissance électrique présentent des tolérances de +/-10% par rapport à la valeur indiquée. tq +25°C (CIE 121).

Nous réservons le droit d'apporter des modifications techniques.

Targetti Sankey S.r.l.  
Via Pratese, 164  
50145 Firenze - Italy  
Tel: +39 055 37911  
targetti.com  
targetti@targetti.com

CCIAA Firenze  
Share Capital:  
€ 500.000,00  
VAT N. (IT):  
01537660480  
R.E.A: FI-275656

# TARGETTI